



## SanRemo IPO System



**A SanRemo – Indústria Náutica, Lda.** wurde in den 80er Jahren gegründet. Es ist eine Schiffswerft mit Sitz in Aveiro, die Freizeit- und Fischerboote herstellt und das Markenzeichen SanRemo besitzt. Die Schiffe werden mit den entsprechenden Charakteristika für den Atlantischen Ozean entworfen, konzipiert und hergestellt, von denen wir folgende hervorheben:

**Unsinkbar**  
Unser gesamtes Bootsortiment ist unsinkbar, da dichte Luftkammern verwendet werden.

**Qualität**  
Ausschließlich manuelle Herstellung, Rumpf in Weidenbauweise, verstärkte, Isolierte und mit Innenfasern verkleidete Konstruktionen und Aufbauten. Rumpf geeignet für den Atlantischen Ozean (in dieser V-Form mit im Rumpf integriertem Kiel).

**Individuelle Anpassung**  
Ein weiteres Merkmal unserer Schiffe ist die Tatsache, dass der Kunde sein Boot entsprechend seinen persönlichen Bedürfnissen anpassen kann. In dem er Materialien und Ausstattungen nach seinem Geschmack oder seiner Verwendung ändert oder umrüstet.

**A SanRemo – Indústria Náutica, Lda** fue fundada en los años 80. Siendo un astillero naval con sede Aveiro, que se dedica a la fabricación de barcos de pesca e ocio, con la marca registrada SanRemo. Los barcos son proyectados, diseñados y fabricados enteramente por nosotros, con características propias para el mar Atlántico, de las cuales destacamos:

**Insubmergible**  
Toda nuestra gama de barcos es insubmergible, recurriendo a la utilización de cajas de aire estancas.

**Tipo de construcción**  
Fabricadas íntegramente a mano, casco en nido de abeja, estructuras y super-estructuras reforzadas, aisladas y laminadas interiormente. Casco propio para el mar Atlántico (en V profundo con 3 spray e bracket integrado en el casco).

Otra característica de nuestros barcos es que esta al alcance del cliente poder **personalizar su barco** (cambiando o modificando materiales y equipamientos a su gusto o en función de su utilización).

**A SanRemo – Indústria Náutica, Lda** fundada en 1980, situada em Aveiro. Nos chaminho naval ont como actividade a fabricacao de barcos de lazer e de pesca, sous a marca registada SanRemo. Nos barcos sont projectés, dessinés, et sont entièrement réalisés par nos soins avec les caractéristiques adaptées à la mer Atlantique. A savoir:

**Insubmersibles**  
Toutes notre gamme de bateaux est construite avec des caisses d'air.

**Type de construction**  
Fabrication exclusivement manuelle, nos coques sont réalisées en "nid d'abeilles", avec des structures et super-structures renforcées, isolées et recouvertes de fibres intérieurement. Nos coques sont construites en forme de "V" profond (très accentuée), recouvertes de trois couches de "spray" et "bracket" intégrées à la coque. s'adaptant ainsi à la navigation en mer Atlantique. Nous attirons l'attention sur une autre particularité de nos bateaux: **chaque client peut le personnaliser** en modifiant les matériaux ou quel con que équipement selon son goût ou en fonction de son utilisation.

## SanRemo IPO System

**A SanRemo – Indústria Náutica, Lda** was founded in the 80th. As a shipyard located in Aveiro, which is dedicated to making boating and fishing, with the trademark SanRemo. The boats are planned, designed and manufactured entirely by us, with different features to the sea Atlantic, of which we highlight:

**Unsinkable**  
Our range of boats are unsinkable, through the use of air-tight boxes.

**Type of construction**  
Manufacture exclusively manual, single, smoking, structures and super-reinforced structures, isolated and inner fiber. Hull own sea Atlantic (deep V with 3 spray bracket and integrated into the hull). Another feature of our boats is that the customer can customize your boat (changing or modifying materials and equipment to their taste or their use).



 SanRemo

# SERIE Offshore



Länge / Length / Longeur / Eskora  
**7.99 mts**

Breite / Beam / Largeur / Manga  
**2.99 mts**

Tiefgang / Draft / Tirant d'eau / Catado  
**0.56 mts**

Gewicht / Weight / Poids / Peso  
**3.850 kgs**

Betten / Berths / Couchettes / Camas  
**4/6**

Motorisierung / Engine / Moteur / Motor  
**300 - 700 hp**

Wassertank / Water Tank / Capacité Eau / Dep. Agua  
**120 lts**

Kraftstofftank / Fuel Tank / Res. Carburant / Dep. Gas  
**290 lts**

Ce. Kategorie / Category / Homologation / Homologacion  
**C(12)**

**Unsinkbar / Unsinkable**  
**Insubmersible / Insubmergible**

## Offshore Pro



# SERIE Offshore



Länge / Length / Longueur / Eskora  
**9.30 mts**

Breite / Beam / Largeur / Manga  
**2.99 mts**

Tiefgang / Draft / Tirant d'eau / Catado  
**0.58 mts**

Gewicht / Weight / Poids / Peso  
**3.950 kgs**

Betten / Berths / Couchettes / Camas  
**6/8**

Motorisierung / Engine / Moteur / Motor  
**2 x 150 hp - 2 x 300 hp**

Wassertank / Water Tank / Capacité Eau / Dep. Água  
**200 lts**

Kraftstofftank / Fuel Tank / Res. Carburant / Dep. Gas  
**600 lts**

Ce. Kategorie / Category / Homologation / Homologacion  
**B(10) C(12)**

**Unsinkbar / Unsinkable**  
**Insubmersible / Insubmergible**

## Offshore 310



# SERIE 900



Länge / Length / Longueur / Eskora  
**7.99 mts**

Breite / Beam / Largeur / Manga  
**2.99 mts**

Tiefgang / Draft / Tirant d'eau / Calado  
**0.56 mts**

Gewicht / Weight / Poids / Peso  
**3.600 kgs**

Betten / Berths / Couchettes / Camas  
**4/6**

Motorisierung / Engine / Moteur / Motor  
**250 - 600 hp**

Wassertank / Water Tank / Capacité Eau / Dep. Agua  
**120 lts**

Kraftstofftank / Fuel Tank / Res. Carburant / Dep. Gas  
**250 lts**

Ce. Kategorie / Category / Homologation / Homologacion  
**C(12)**

**Unsinkbar / Unsinkable**  
**Insubmersible / Insubmergible**

## 900 Pro



# SERIE 930



Länge / Length / Longueur / Eskora  
**9.30 mts**

Breite / Beam / Largeur / Manga  
**2.99 mts**

Tiefgang / Draft / Tirant d'eau / Calado  
**0.58 mts**

Gewicht / Weight / Poids / Peso  
**3.900 kgs**

Betten / Berths / Couchettes / Camas  
**4/6**

Motorkierung / Engine / Moteur / Motor  
**300 - 600 hp**

Wassertank / Water Tank / Capacité Eau / Dep. Agua  
**120 lts**

Kraftstofftank / Fuel Tank / Res. Carburant / Dep. Gas  
**400 lts**

Ce. Kategorie / Category / Homologation / Homologacion  
**B (10) C(12)**

**Unsinkbar / Unsinkable**  
**Insubmersible / Insubmergible**



## 930 Fisher Lux



# SERIE 930



Länge / Length / Longueur / Eskora  
**9.30 mts**

Breite / Beam / Largeur / Manga  
**2.99 mts**

Tiefgang / Draft / Tirant d'eau / Calado  
**0.58 mts**

Gewicht / Weight / Poids / Peso  
**3.850 kgs**

Betten / Berths / Couchettes / Camas  
**4/6**

Motorisierung / Engine / Moteur / Motor  
**300 - 600 hp**


Wassertank / Water Tank / Capacité Eau / Dep. Agua  
**120 lts**

Kraftstofftank / Fuel Tank / Res. Carburant / Dep. Gas  
**400 lts**

Ce. Kategorie / Category / Homologation / Homologacion  
**B(10) C(12)**

**Unsinkbar / Unsinkable**  
**Insubmersible / Insubmergible**

## 930 T-TOP



# SERIE 930 . Tuna Tower



Länge / Length / Longueur / Eskora  
**9,30 mts**

Breite / Beam / Largeur / Manga  
**2,99 mts**

Tiefgang / Draft / Tirant d'eau / Calado  
**0,58 mts**

Gewicht / Weight / Poids / Peso  
**4.100 kgs**

Betten / Berths / Couchettes / Camas  
**4/6**

Motorkierung / Engine / Moteur / Motor  
**300 - 600 hp**

Wassertank / Water Tank / Capacité Eau / Dep. Agua  
**120 lts**

Kraftstofftank / Fuel Tank / Res. Carburant / Dep. Gas  
**400 lts**

Ce. Kategorie / Category / Homologation / Homologacion  
**B(10) C(12)**

**Unsinkbar / Unsinkable**  
**Insubmersible / Insubmergible**

## 930 Tuna Tower





# SERIE 750



Länge / Length / Longueur / Eskora  
**7.49 mts**

Breite / Beam / Largeur / Manga  
**2.75 mts**

Tiefgang / Draft / Tirant d'eau / Calado  
**0.48 mts**

Gewicht / Weight / Poids / Peso  
**1.960 kgs**

Betten / Berths / Couchettes / Camas  
**2/3**

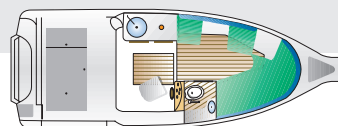
Motorisierung / Engine / Moteur / Motor  
**130 - 350 hp**

Wassertank / Water Tank / Capacité Eau / Dep. Agua  
**80 lts**

Kraftstofftank / Fuel Tank / Res. Carburant / Dep. Gas  
**230 lts**

Ce. Kategorie / Category / Homologation / Homologacion  
**B(8)**

**Unsinkbar / Unsinkable**  
**Insubmersible / Insubmergible**



## 750 Fisher Lux



# SERIE 750



Länge / Length / Longueur / Eskora  
**7.49 mts**

Breite / Beam / Largeur / Manga  
**2.75 mts**

Tiefgang / Draft / Tirant d'eau / Calado  
**0.48 mts**

Gewicht / Weight / Poids / Peso  
**1.690 kgs**

Betten / Berths / Couchettes / Camas  
**2/3**

Motorisierung / Engine / Moteur / Motor  
**130 - 350 hp**

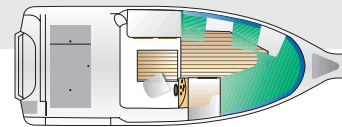
Wassertank / Water Tank / Capacité Eau / Dep. Agua  
**80 lts**

Kraftstofftank / Fuel Tank / Res. Carburant / Dep. Gas  
**140 lts**

Ce. Kategorie / Category / Homologation / Homologación  
**B/C(8)**

**Unsinkbar / Unsinkable**  
**Insubmersible / Insubmergible**

## 750 Fisher Pro



# SERIE 750



Länge / Length / Longueur / Eskora  
**7.49 mts**

Breite / Beam / Largeur / Manga  
**2.75 mts**

Tiefgang / Draft / Tirant d'eau / Calado  
**0.48 mts**

Gewicht / Weight / Poids / Peso  
**1.890 kgs**

Betten / Berths / Couchettes / Camas  
**2/3**

Motorisierung / Engine / Moteur / Motor  
**130 - 350 hp**

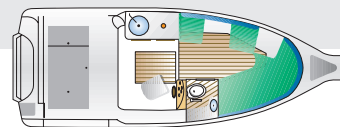
Wassertank / Water Tank / Capacité Eau / Dep. Agua  
**80 lts**

Kraftstofftank / Fuel Tank / Res. Carburant / Dep. Gas  
**230 lts**

Ce. Kategorie / Category / Homologation / Homologacion  
**B(8)**

**Unsinkbar / Unsinkable**  
**Insubmersible / Insubmergible**

## 750 T-TOP



# SERIE 750



Länge / Length / Longueur / Eskora  
**7.49 mts**

Gewicht / Weight / Poids / Peso  
**1.800 kgs**

Wassertank / Water Tank / Capacité Eau / Dep. Agua  
**80 lts**

Unsinkbar / Unsinkable  
 Insinkable / Insubmersible / Insubmergible

Breite / Beam / Largeur / Manga  
**2.75 mts**

Betten / Berths / Couchettes / Camas  
**2/3**


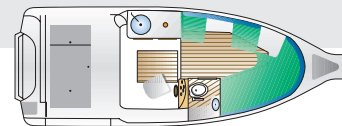
Kraftstofftank / Fuel Tank / Res. Carburant / Dep. Gas  
**230 lts**

Tiefgang / Draft / Tirant d'eau / Calado  
**0.48 mts**

Motorisierung / Engine / Moteur / Motor  
**130 - 350 hp**

Ce. Kategorie / Category / Homologation / Homologacion  
**B(8)**

## 750 Sport



# SERIE 635



Länge / Length / Longueur / Eskora  
**6.35 mts**

Breite / Beam / Largeur / Manga  
**2.50 mts**

Tiefgang / Draft / Tirant d'eau / Calado  
**0.40 mts**

Gewicht / Weight / Poids / Peso  
**1.140 kgs**

Betten / Berths / Couchettes / Camas  
**2**

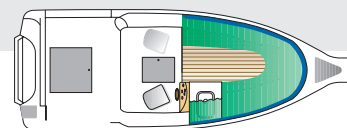
Motorisierung / Engine / Moteur / Motor  
**90 - 250 hp**

Wassertank / Water Tank / Capacité Eau / Dep. Agua  
**80 lts**

Kraftstofftank / Fuel Tank / Res. Carburant / Dep. Gas  
**90 lts**

Ce. Kategorie / Category / Homologation / Homologacion  
**C(7)**

**Unsinkbar / Unsinkable**  
**Insubmersible / Insubmergible**



## 635 Fisher

# SERIE 635



Länge / Length / Longueur / Eskora  
**6.35 mts**

Breite / Beam / Largeur / Manga  
**2.50 mts**

Tiefgang / Draft / Tirant d'eau / Calado  
**0.40 mts**

Gewicht / Weight / Poids / Peso  
**1.080 kgs**

Betten / Berths / Couchettes / Camas  
**2**

Motorisierung / Engine / Moteur / Motor  
**90 - 250 hp**

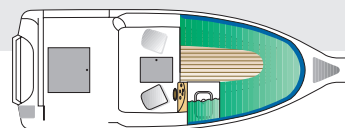
Wassertank / Water Tank / Capacité Eau / Dep. Agua  
**80 lts**

Kraftstofftank / Fuel Tank / Res. Carburant / Dep. Gas  
**90 lts**

Ce. Kategorie / Category / Homologation / Homologacion  
**C(7)**

**Unsinkbar / Unsinkable**  
**Insubmersible / Insubmergible**

## 635 Sport



## Uitrustung / Equipo / Equipment / Equipment



### SERIE 930 / Offshore

#### Standardausstattung

Bugkorb mit Ankerrolle; Laufdeck "Walkaround" um den Außenraum der Kabine; seitliche Kabinenluken; Hardtop mit Windschutzscheiben; Heck- und Bug-Zimmer; separates Marine-WC mit Dusche und Waschbecken; Schalttafel für Manometer und Elektronik; Kabinenschiebetür; selbst entwässerndes Cockpit; Navigations-, Anker- und Kabinenlichter; Holzverkleidung am Cockpit mit Angelträger und umgebendem Schutzpolster; Badeplattform mit Leiter.

#### Equipo Standard

Púlpito de proa com botazon; Cornamusas Inox; Escotillas de Cabina; Pasillo Walkaround; Hard-top sobre Parabrisas; Habitación de Proa y Popa; WC privado com inodoro, ducha y lavado; Mueble Ropa; Cuadro de electrónica y mandos; Puerta corredera cabina; Bañera autovaciante; Luces Navegacion, Fundeo, Cabina y Cortesia; Regalas en teka com pontacañas y acolchadas; Plataforma baño com escalera.

#### Standard Equipment

Bow pulpit with anchor roller; Steel cleats; Cabin Hatches; Walkaround passages; hardtop over wind shield; Bow and stern cabin; WC with toilet, shower, and sink; Ward robe; Pilot console; Sliding cabin door; Self bailing cockpit; Navigation, anchor, cabin and courtesy lights; Swim platform with ladder.

#### Equipment Standard

Delphinère; Balcon Autor de la Cabine Extérieure; Escotilles Latérales de cabine; Hard-Top avec parebrise; Chambre de Proeue et poupe; Toilette Privé avec Wc Maritime; Douche et Lavado; Armoire; Tableau de Commandement; Manomètres et Electronique; Cabine avec porte coulissante; Puits Autovideur; Feux de Navigation, éclairage de Cabine et Puits; Bois des Amures du Puits avec adaptation pour Cannes à Peche et Protection Garni de Coussin; Plate-Forme de bain avec échelles.

### SERIE 750

#### Standardausstattung

Bugkorb mit Ankerrolle; Laufdeck "Walkaround" um den Außenraum der Kabine; Bug- und Hecklampen; Klappbare Bugluke; seitliche Kabinenluken; Windschutzscheiben aus Sicherheitsglas (Security); Kompass; WC mit Chemietoilette; Küchenmöbel bzw. Küchenzeile mit Waschbecken und Kühlschrank; Schalttafel für Manometer und Elektronik; selbstsenzendes Cockpit; Holzverkleidetes Cockpit mit Angelträgern und umgebendem Schutzpolster; Kraftstofftank mit 230 Litern Fassungsvermögen; Navigations-, Anker- und Kabinenlichter; ausklappbare Edelstahlleiter; Edelstahlringe zum Heben/Vertäuen.

#### Equipo Standard

Púlpito de proa; Cornamusas inox reforzadas; Escotilla regulable en cabina; Ventanas practicables; Pasillo Walkaround (pasillo transitable alrededor de cabina); Parabrisas en crystal Security; Mueble cocina y fregadero; WC c/inodoro; Cuadro de comandos com espacio para empotrar aparatos electrónicos; Compás; Asiento piloto giratorio; Bañera autovaciante; Regala en teka com portacañas y defesas acolchada; Bomba de achique; Tanque combustible 230 litros com indicador; Luces de Navegacion, fondeo y cabina; Escalera de baño; Cancamos.

#### Standard Equipment

Bow pulpit; Reinforced stainless steel cleats; Cabin hatch; Pening portholes; Walkaround passage; Glass windshield; Molded cabin lining; Gallery and sink element; Self contained WC with chemical toilet; Control panel with space to built in electronics; Steering compass; Rotational helm seat; Self bailing cockpit; Teak boards with rod holders and padded coaming; Bilde pump; 230lbs fuel tanque, navigation, anchor and cabin lights; Swim platform with ladder.

#### Equipment Standard

Delphinère avant avec l'ancre autovideur; Balcon autour de la cabine extérieure; Taquets de proue et poupe; Escotilles de la fosse aux câbles repliables; Escotilles Latérales de cabine; Pare-brises en verre Security; Boussule; Coint toilette privé avec WC; Meuble/siège de cuisine et évier application pour frigo; Tableau de commandement; manomètres et électronique; Siège du pilote; Puits autovideur; Bois de amures du puits avec adaptation pour cannes à peche et protection garni de cousin; Réservoir de combustible de 230lbs; Feux de navigation, éclairage de cabine et puits; Échelle rapiable en inox; Anneaux d'élévation/amarres en inox.

## SERIE Pro

### Standardausstattung

Bugkorb mit Ankerrolle; Laufdeck "Walkaround"; Bug- und Hecklampen; Klappbare Bugluke; Windschutzscheiben aus eloxiertem Aluminium; Kompass; WC mit Chemietoilette; Steuerkonsole; seitliche Handschuhfächer; selbstlenzendes Cockpit; holzverkleidetes Cockpit mit Angelträgern; automatische Bilgepumpe; Kraftstofftank; Navigations-, Anker- und Kabinenlichter; ausklappbare Edelstahlleiter.

### Equipo Standard

Botalón de proa; Púlpito de proa; Cornamusas inox; Escotilla regulable en cabina; Pasillo Walkaround; Pararaisas, enmarcado en aluminio anodizado; WC c/ inodoro; Compás; Guanteras doble laterales; Asiento piloto; Bañera autovaciante; Regalás en teka con portacañas; Bomba de achique; Tanque combustible; Luces de navegación, fondeo y cabina; Escalera de baño; Cancamos.

### Standard Equipment

Delphinère; Puits de l'ancre; Balcon; Taquets de poupe et poupe; Écoutes de la fosse aux câbles repliables; Pare-brise en aluminium nodizé; Boussole; Toilette avec W.C. chimique; Siège du pilote; Boîtes-à-gants latérales; Puits autovideur; Bois des amures du puits avec adaptation pour cannes à pêche; Pompe automatique de cale; Réservoir de combustible; Feux de navigation, éclairage de cabine et puits; Échelle rapiable en inox.

### Equipment Standard

Bow pulpit with anchor roller; Stainless steel cleats; Cabinhatch; Walkaround passage; Windshield framed in anodized aluminium; Storage shelf; Galley and sink element; W.C. with chemical toilet; Control panel with space to built in electronics; Steering compass; Rotational helm seat; Self bailing cockpit; Bilge pump; Fuel tanque; Navigation, anchor and cabin lights; Swim platform with ladder.

## SERIE 635

### Standardausstattung

Edelstahlbugkorb mit Ankerrolle; Laufdeck "Walkaround" um den Außenraum der Kabine; Bug- und Hecklampen; klappbare Bugluke; Hardtop mit Windschutzscheiben aus eloxiertem Aluminium; Kompass; Steuerkonsole; seitliche Handschuhfächer; selbstlenzendes Cockpit; holzverkleidetes Cockpit mit Angelträgern; Kraftstofftank mit 90 Litern Fassungsvermögen; Navigations-, Anker- und Kabinenlichter; ausklappbare Edelstahlleiter; Edelstahlringe zum Heben/Vertäuen.

### Equipo Standard

Botalón de proa con roldana guiacabos; Cornamusas inox reforzadas; Escotilla regulable en cabina; Pasillo Walkaround (pasillo transitable alrededor de la cabina); Hard-top rígido sobreparrabrisas en marcado en aluminio anodizado; Compás; Guanteras doble laterales; Asiento piloto; Bañera autovaciante; Regalás en teka c/ portacañas y defensa acolchada; Bomba de achique; Tanque combustible 90 lts; Luces de navegación, fondeo y cabina; Escalera de baño; Cancamos.

### Standard Equipment

Bow pulpit with anchor roller; Reinforced stainless steel cleats; Cabinhatch; Walkaround passage; Hard-top over windshield framed in anodized aluminium; Storage shelf; Control panel with space to built in electronics; Steering compass; Rotational helm seat; Self bailing cockpit; Teak boards with rod holders and padded coaming; Bilge pump; 90 Lts fuel tanque; Navigation, anchor and cabin lights; Swim platform with ladder.

### Equipment Standard

Delphinère avant avec davier; Balcon autour de la cabine extérieure; Taquets de poupe et poupe; Écoutes de la fosse aux câbles repliables; Hard-top avec pare-brise en aluminium nodizé; Éssuie-glaces; Boussole; Siège du pilote; Boîtes-à-gants latérales; Autovideur; Bois des amures du puits avec adaptation pour cannes à pêche et protection garni de coussin; Réservoir de combustible de 90 Lts; Feux de navigation, éclairage de cabine et puits; Echelle repliable en inox; Anneaux d'élévation/ amarres en inox.





E.N. 235 - 3770-059 Oiã - Oliveira do Bairro - Aveiro - Portugal  
T. +351 234 722 829 - F. +351 234 722 969  
E-Mail: [info@sanremoboats.com](mailto:info@sanremoboats.com)  
[www.sanremoboats.com](http://www.sanremoboats.com)